

**B05**



LEAPMOTOR

A LEAP FORWARD

# B05

## VIVE LA EMOCIÓN DIARIA DE CONDUCIR

B05 está diseñado para vivir la emoción al volante, cada día y para cada conductor, incluso para aquellos que no se consideran expertos. El B05 ofrece placer instantáneo al volante gracias a un motor ágil, aceleración rápida y manejo fácil, todo ello equilibrado con la comodidad y eficiencia que necesitas en la vida diaria. Su diseño audaz y dinámico refleja confianza y carácter, pensados para quienes quieren sentir algo especial cada día, sin esfuerzo.



# GAMA



# LIFE

Pro

## CONFORT

Aire acondicionado automático  
Carga inalámbrica  
Llave digital y NFC

## ESTILO

Llantas de aleación de 19"  
Faros LED automáticos  
Puertas sin marco

## SEGURIDAD

7 airbags  
21 funciones ADAS

## INFOENTRETENIMIENTO

Pantalla central flotante de 14,6" y 2,5K  
Panel de instrumentos LCD de 8,8"  
6 altavoces  
CarPlay/Android Auto



# DESIGN

ProMax

## EQUIPAMIENTO LIFE +

### CONFORT

Techo solar panorámico  
Asientos de cuero ecológico  
Asientos delanteros eléctricos ajustables  
Asientos delanteros calefactados  
Volante calefactado  
Luz ambiental  
Espejos plegables automáticos

### ESTILO

Ventanas traseras tintadas

### SEGURIDAD

Sensores de lluvia

### INFOENTRETENIMIENTO

12 altavoces



# MOTORES



	Autonomía	Capacidad de la batería	B05 Life	B05 Design
<b>Pro</b> <b>MOTOR ELÉCTRICO 218 CV</b>	401 km WLTP	56.2 kWh	•	-
<b>ProMax</b> <b>MOTOR ELÉCTRICO 218 CV</b>	482 km WLTP	67.1 kWh	-	•

# CARROCERÍA

## CARROCERÍA DEPORTIVA EXCLUSIVA

El B05 combina una suspensión delantera MacPherson con un sistema trasero independiente multibrazo configurado en Europa, para reducir el balanceo de la carrocería, afinar el control y ofrecer una conducción equilibrada y una suspensión más firme.



## LAUNCH CONTROL CON INTERFAZ DINÁMICA

Pon en marcha el Launch Control para disfrutar de la máxima tracción y un estallido instantáneo de potencia. Una animación de interfaz exclusiva y dinámica amplifica la experiencia deportiva, haciendo que cada arranque sea emocionante y preciso.



# DISEÑO



ESPECIFICACIONES  
TÉCNICAS

TIEMPO  
DE CARGA

DIMENSIONES

INTERIOR

COLORES

APP

ASISTENCIA  
AL  
CONDUCTOR

EQUIPAMIENTO

DISEÑO

MOTORES

GAMA

# DISEÑO

## UNA SILUETA AFILADA E INCLINADA FRONTALMENTE

Las amplias proporciones de la carrocería del B05 ofrecen una de las mejores relaciones espacio-interior del segmento, combinando practicidad con una postura elegante y atlética. Cada línea está diseñada para lograr equilibrio y presencia, maximizando el espacio en la cabina sin comprometer su carácter deportivo.



Las ventanillas traseras alargadas acentúan el perfil del coche, creando una estética inspirada en los cupé familiares que realza tanto el dinamismo visual como la sensación de amplitud en el habitáculo.

# EQUIPAMIENTO



ESPECIFICACIONES  
TÉCNICAS

TIEMPO  
DE CARGA

DIMENSIONES

INTERIOR

COLORES

APP

ASISTENCIA  
AL  
CONDUCTOR

EQUIPAMIENTO

DISEÑO

MOTORES

GAMA

# EQUIPAMIENTO



## **FAROS AFILADOS INTEGRADOS Y LUCES TRASERAS EXCLUSIVAS** **DISEÑADO PARA DESTACAR**

Un distintivo diseño de luces delanteras y traseras que mejora la visibilidad y refuerza el carácter deportivo y expresivo del B05, tanto de día como de noche.



# EQUIPAMIENTO

## **PUERTAS SIN MARCO**

### **PORQUE EL ESTILO DEFINE EL CARÁCTER**

Las puertas sin marco le otorgan al B05 un aspecto limpio y premium, un detalle característico inspirado en vehículos deportivos y orientados al diseño.



## **LLANTAS DE ALEACIÓN DE 19” DEPORTIVO POR DISEÑO**

Su geometría aerodinámica mejora tanto la eficiencia como la postura segura y orientada al rendimiento del B05.

# EQUIPAMIENTO



## **TECHO SOLAR PANORÁMICO\*** **MÁS LUZ. MÁS ESPACIO. MÁS CONFORT.**

Un Techo solar panorámico líder en su clase que inunda la cabina con luz natural.  
La cortina eléctrica se adapta al instante, asegurando comodidad en cualquier situación.

\* Disponible únicamente en el acabado Design.



# EQUIPAMIENTO

## AUDIO INMERSIVO

### SONIDO PREMIUM CON 12 ALTAVOCES & OPTIMIZACIÓN EXCLUSIVA

La optimización exclusiva mejora la claridad vocal y la inmersión sonora, creando una atmósfera similar a la de un concierto dentro del coche.



## ASIENTOS CÓMODOS

### CONFORT CERTIFICADO, DISEÑO REFINADO

Los asientos de cuero ecológico con certificación OEKO-TEX ofrecen un ambiente a bordo más saludable y refinado.

# EQUIPAMIENTO



## **PANEL DE INSTRUMENTOS LCD DE 8,8” CONCÉNTRATE SIN DISTRACCIONES**

Información clara en tiempo real de conducción, velocidad, batería y ADAS, siempre posicionados en tu línea de visión natural.

## **PANTALLA CENTRAL FLOTANTE DE 14,6” Y 2,5K INTELIGENTE, INTUITIVO, RECEPTIVO**

Impulsada por Leap OS 4.0 Plus, la pantalla en alta definición ofrece una interacción fluida y similar a una app que mantiene todo simple, moderno e intuitivo.


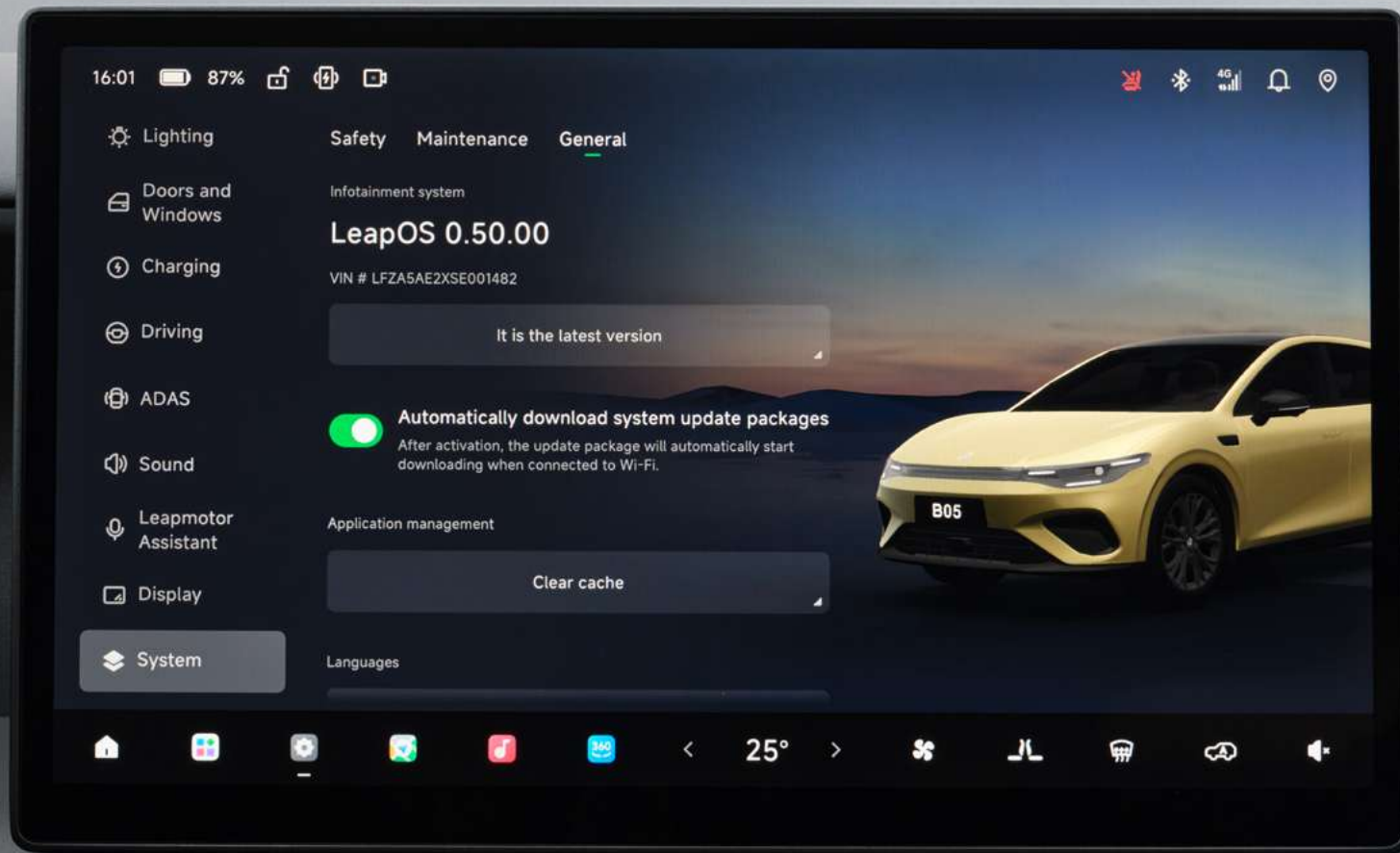


# EQUIPAMIENTO



## ACTUALIZACIONES OVER THE AIR (OTA) TU B05 EVOLUCIONA CONTIGO

Las actualizaciones se lanzan automáticamente, asegurando que tu vehículo mantenga un rendimiento óptimo con las últimas funciones, mejoras y evoluciones de seguridad, sin esfuerzo.



# EQUIPAMIENTO



## **PORTAVASOS DOBLE PRACTICIDAD INTELIGENTE**

Una solución cómoda y flexible que mantiene tu habitáculo ordenado y tus necesidades básicas cerca.

## **ALMACENAMIENTO CENTRAL MULTIFUNCIONAL DISEÑADO PARA LA VIDA COTIDIANA**

Un espacio de almacenamiento generoso y bien ubicado que mantiene tu espacio organizado y tus cosas esenciales siempre al alcance.

## **SOPORTE PARA SMARTPHONE Y CARGA POTENCIA SIN ESFUERZO**

Carga rápida e inalámbrica integrada directamente en la consola central. Simplemente coloca tu smartphone y arranca.



# EQUIPAMIENTO

## TARJETA NFC

### UNA LLAVE QUE CABE EN TU CARTERA

Bloquea y desbloquea tu B05 sin esfuerzo usando una tarjeta NFC.  
La opción perfecta cuando viajas ligero.



## TIRADORES DE LAS PUERTAS OCULTOS AERODINÁMICO Y MODERNO

Los tiradores de las puertas a ras de la carrocería realzan el diseño limpio y premium del B05, al tiempo que mejoran la eficiencia aerodinámica.

# SISTEMAS AVANZADOS DE ASISTENCIA AL CONDUCTOR



Disfruta de una experiencia de conducción más suave, segura y relajada con nuestros Sistemas Avanzados de Asistencia al Conductor (ADAS). Ya sea en atascos de tráfico, en la autopista o durante maniobras complicadas, estas tecnologías inteligentes te ayudan en cada momento para que puedas conducir con tranquilidad.

## **CONTROL DE CRUCERO ADAPTATIVO (ACC)**

Mantiene automáticamente una distancia segura.

## **CONTROL DE CENTRADO DE CARRIL (LCC)**

Mantiene el coche centrado en el carril.

## **ASISTENCIA DE MANTENIMIENTO DE CARRIL (LKA)**

Corrige la dirección para evitar que el vehículo se salga de carril.

## **ASISTENCIA DE MANTENIMIENTO DE CARRIL DE EMERGENCIA (ELKA)**

Vuelve a dirigir el vehículo al carril en situaciones de emergencia.

## **ADVERTENCIA DE SALIDA DEL CARRIL (LDW)**

Avisa antes de una salida involuntaria del carril.

## **ADVERTENCIA DE COLISIÓN FRONTAL (FCW)**

Alerta del riesgo de colisión frontal.

## **ADVERTENCIA DE COLISIÓN TRASERA (RCW)**

Alerta del riesgo de colisión trasera.

## **ADVERTENCIA DE PUERTAS ABIERTAS (DOW)**

Avisa antes de abrir las puertas en situaciones inseguras.

## **DETECCIÓN DE PUNTOS CIEGOS (BSD)**

Supervisa los puntos ciegos y alerta.

## **FRENADO DE EMERGENCIA AVANZADO (AEBS)**

Frenado automático cuando detecta una colisión inminente.

## **FRENADO DE TRÁFICO CRUZADO TRASERO (RCTB)**

Frena al dar marcha atrás si detecta peligro.

## **ASISTENCIA DE VELOCIDAD INTELIGENTE (ISA)**

Ayuda a respetar los límites de velocidad.

## **ALERTA DE TRÁFICO CRUZADO TRASERO (RCTA)**

Alerta del tráfico transversal al dar marcha atrás.

## **ADVERTENCIA DE SOMNOLENCIA Y ATENCIÓN DEL CONDUCTOR (DDAW)**

Detecta fatiga y distracciones del conductor.

## **ADVERTENCIA DE SOMNOLENCIA Y ATENCIÓN DEL CONDUCTOR (ADDW)**

Avisa si el conductor está distraído.

## **ASISTENTE DE ATASCOS (TJA)**

Mueve el coche por si solo en los atascos.

## **CAMBIO AUTOMÁTICO DE CARRIL (ALC)**

Ayuda al conductor a realizar cambios de carril automáticos y seguros.

## **AVISO DE SALIDA DEL VEHÍCULO DELANTERO (FVDW)**

Alerta cuando el vehículo de delante vuelve a moverse.

## **ASISTENCIA DE TRÁFICO CRUZADO DELANTERO (FCTA)**

Detecta tráfico cruzado delante y avisa de los posibles peligros.

## **FRENO DE TRÁFICO CRUZADO DELANTERO (FCTB)**

Frena automáticamente cuando la colisión cruzada es inminente.





# APP



# LEAPMOTOR APP



Con la aplicación Leapmotor, te mantienes conectado a tu vehículo en cualquier momento y lugar. Es tu compañero digital, que ofrece un control total sobre funciones esenciales e información útil, todo ello desde tu smartphone. Descubre todo lo que la app puede hacer para que tu experiencia de conducción sea más fluida, segura y agradable.

## PRECALENTAMIENTO DE LA BATERÍA

Mejora la eficiencia de carga en climas fríos para un rendimiento de batería más rápido y óptimo.

## CONTROL REMOTO DEL AIRE ACONDICIONADO

Calienta o enfría el interior de tu coche antes de entrar para obtener la máxima comodidad.

## CONSULTA EN REMOTO DEL ESTADO DEL VEHÍCULO

Comprueba la carga de la batería, la autonomía restante, el kilometraje, la ubicación, las averías, las puertas/ventanillas y el estado del aire acondicionado en cualquier momento.

## CIERRE CENTRALIZADO REMOTO

Bloquea o desbloquea el coche a distancia para mayor tranquilidad y comodidad.

## COMPATIBILIDAD CON LLAVE BLUETOOTH

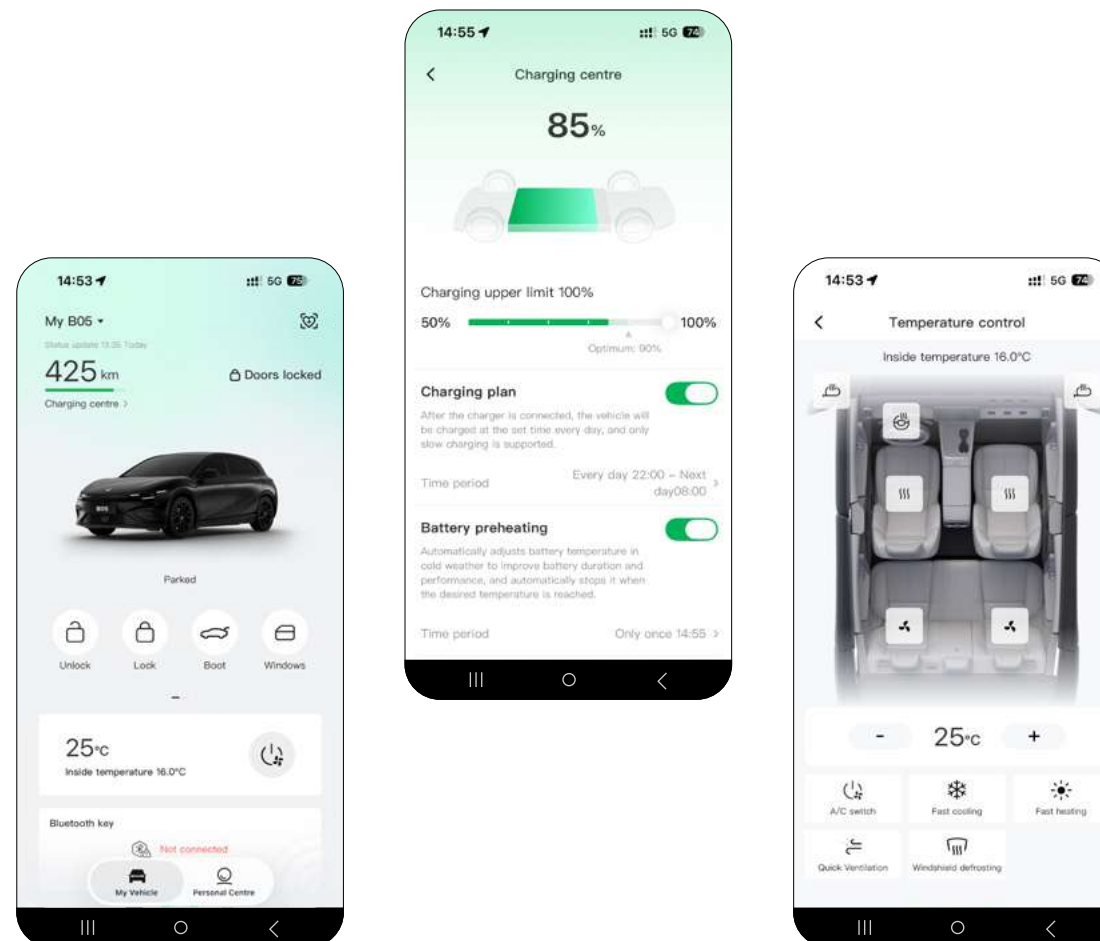
El acceso sin llave te permite bloquear/desbloquear el coche por Bluetooth sin esfuerzo.

## PROGRAMACIÓN DE LA CARGA DE LA BATERÍA

Configura los tiempos de carga para optimizar el consumo y los costes de energía.

## ELEVALUNAS ELÉCTRICO

Controla las ventanillas a distancia para ventilar el coche o por seguridad.



## PORTÓN TRASERO ELÉCTRICO

Abre el portón trasero a distancia.

## VOLANTE CALEFACTADO

Precalienta el volante para conducir cómodamente cuando hace frío.

## APERTURA/CIERRE DE PARASOL ELÉCTRICO

Ajusta el parasol a distancia para protegerte de la luz solar cuando sea necesario.

## ENVIAR AL COCHE

Envía tu destino al sistema de navegación del vehículo antes de subirte a él.

## UBICACIÓN DEL COCHE

Encuentra rápidamente tu vehículo aparcado en cualquier momento usando tu teléfono.

## CALEFACCIÓN ELÉCTRICA DE LOS ASIENTOS

Precondiciona los asientos para disfrutar de una calefacción personalizadas.

# COLORES



# DE CARROCERÍA

Amarillo Relámpago



Gris Brisa



Azul Noche Estrellada



Plata Estelar



Negro Metálico





# INTERIOR

ESPECIFICACIONES  
TÉCNICAS

TIEMPO  
DE CARGA

DIMENSIONES

INTERIOR

COLORES

APP

ASISTENCIA  
AL  
CONDUCTOR

EQUIPAMIENTO

DISEÑO

MOTORES

GAMA

# INTERIOR LIFE



## TELA NEGRA



# INTERIOR DESIGN



**CUERO ECOLÓGICO GRIS CLARO**

**CUERO ECOLÓGICO GRIS OSCURO**




# DIMENSIONES

## MALETERO MODULAR, ESPACIO OPTIMIZADO

345 litros de capacidad.

Hasta 1400L con asientos traseros abatidos, para máxima carga.



# DIMENSIONES



870 mm

2735 mm

825 mm

4430 mm



1520 mm

1606mm

1880 mm

# TIEMPO DE CARGA 30-80%



## MODO 2

“CARGA EN CASA”

Potencia máxima  
CA monofásica 3kW

**Pro** 56.2 kWh

9h 20 min

**ProMax** 67.1 kWh

11h




## MODO 3

“ESTACIÓN DE CARGA O  
WALLBOX”

Potencia máxima  
CA monofásica 11kW

3h

3h 30 min



## MODO 4

“CARGA RÁPIDA DC”

Potencia máxima  
140/168 kW

16 min

18 min



# ESPECIFICACIONES

## TECNICAS



ESPECIFICACIONES  
TÉCNICAS

TIEMPO  
DE CARGA

DIMENSIONES

INTERIOR

COLORES

APP

ASISTENCIA  
AL  
CONDUCTOR

EQUIPAMIENTO

DISEÑO

MOTORES

GAMA

# ESPECIFICACIONES TÉCNICAS



	B05 Pro	B05 ProMax
<b>DIMENSIONES</b>		
Largo (mm)	4430	4430
Ancho (mm)	1880	1880
Altura (mm)	1520	1520
Distancia entre ejes (mm)	2735	2735
Distancia al suelo (mm)	154	154
Volumen del maletero (L) (maletero/maletero con asientos abatidos)	345/1400	345/1400
Peso (kg)	1749	1837
<b>MOTOR ELÉCTRICO Y BATERÍA</b>		
Tipo de motor	PMS	PMS
Potencia máxima (kW)	160	160
Par máximo (Nm)	240	240
Capacidad de la batería (kWh)	56.2	67.1
Potencia máxima de OBC (kW)	11	11
Potencia máxima de carga en CC (kW)	140	168
Tiempo de carga DC 30-80% (min)	16	18

# ESPECIFICACIONES TÉCNICAS



	<b>B05 Pro</b>	<b>B05 ProMax</b>
<b>PRESTACIONES</b>		
Velocidad máxima (km/h)	170	170
Aceleración 0-100 km	7.5	6.64
Autonomía WLTP (km)	401	482
Consumo energético WLTP (kWh/km)	15,8	15,9
<b>CARROCERÍA</b>		
Sistema de transmisión	RWD	RWD
Suspensión (delantera/trasera)	McPherson/Multilink	McPherson/Multilink
Frenos (delanteros/traseros)	Ventilados/Disco	Ventilados/Disco
Neumáticos (delanteros)	225/45/R19	225/45/R19
Neumáticos (traseros)	235/45/R19	235/45/R19

# CARACTERÍSTICAS



	Life	Design
<b>CONDUCCIÓN</b>		
3 Modos de conducción	●	●
Parada cómoda	●	●
Retención automática	●	●
<b>ESPEJOS</b>		
Espejos exteriores calefactados	●	●
Espejos retrovisores ajustables eléctricamente	●	●
Espejos exteriores plegables eléctricamente	-	●
Plegado automático de espejos exteriores al cerrar el coche	-	●

	Life	Design
<b>CONFORT</b>		
Bomba de inflado	●	●
Sistema de control directo de la presión de neumáticos	●	●
Techo solar panorámico con parasol eléctrico	-	●
Volante de cuero ecológico	●	●
Ajuste manual del volante en 4 posiciones	●	●
Volante calefactado	-	●
Volante multifunción	●	●
Aire acondicionado automático	●	●
Bomba de calor	●	●
Salida de aire de los asientos traseros	●	●
Asientos de tela	●	-
Asientos de cuero ecológico	-	●
Asientos delanteros con ajuste eléctrico	-	●
Asientos delanteros calefactados	-	●
Reposabrazos central en la segunda fila con posavasos	-	●

# CARACTERÍSTICAS



	Life	Design
<b>EQUIPAMIENTO</b>		
Limpiaparabrisas con sensor de lluvia	-	●
Elevavinas eléctricos delanteros y traseros	●	●
Parabrisas trasero calefactado	●	●
Cristales traseros y parabrisas tintados	-	●
V2L (Vehicle 2 Load)	●	●
Iluminación ambiental de 64 colores	-	●
<b>SEGURIDAD PASIVA</b>		
Airbags para conductor y copiloto	●	●
Alcolock	●	●
Airbags laterales delanteros	●	●
Airbag central	●	●
Airbags laterales de cortina	●	●
Desbloqueo automático de puertas tras una colisión	●	●

	Life	Design
<b>SENSORES</b>		
Cámara monocular de visión frontal	●	●
Cámaras de visión periférica	4	4
Radars ultrasónicos	4	4
Radars traseros de onda milimétrica	2	2
<b>LUCES</b>		
Faros automáticos	●	●
Luces largas/cortas automáticas	●	●
Faros LED divididos	●	●
Luces LED de conducción diurna	●	●
Luces antiniebla LED delanteras y traseras	●	●
Luces traseras LED	●	●
Luces de freno LED	●	●

# CARACTERÍSTICAS



	Life	Design
<b>ADAS</b>		
ACC (Control de crucero adaptativo)	•	•
LCC (Control de centrado de carril)	•	•
ISA (Asistencia de velocidad inteligente)	•	•
LKA (Asistencia de mantenimiento de carril)	•	•
ELKA (Asistencia de mantenimiento de carril de emergencia)	•	•
FCW (Advertencia de colisión frontal)	•	•
RCW (Advertencia de colisión trasera)	•	•
AEBS (Frenado de emergencia avanzado)	•	•
BSD (Detección de puntos ciegos)	•	•
DOW (Advertencia de puertas abiertas)	•	•
LDW (Advertencia de salida de carril)	•	•
HOD (Detección de manos fuera del volante)	•	•
RCTA (Alerta de tráfico cruzado trasero)	•	•
RCTB (Frenado de tráfico cruzado trasero)	•	•
DDAW (Advertencia de somnolencia y atención del conductor)	•	•
ADDW (Advertencia avanzada de distracción del conductor)	•	•
ALC (Cambio automático de carril)	•	•
FVDW (Aviso de salida del vehículo delantero)	•	•
FCTA (Asistencia de tráfico cruzado delantero)	•	•
FCTB (Freno de tráfico cruzado delantero)	•	•
TJA (Asistente de atascos)	•	•

# CARACTERÍSTICAS



	Life	Design
<b>INFOENTRETENIMIENTO Y TECNOLOGÍA</b>		
Panel de instrumentos LCD de 8,8"	●	●
Pantalla central flotante de 14,6" y 2,5K	●	●
Cámara de aparcamiento con visión panorámica de 360°	●	●
Apple Car Play y Android Auto	●	●
Carga programada	●	●
6 altavoces	●	-
12 altavoces	-	●
Navegación online	●	●

